



Kanton Basel-Stadt

## Wie gefällt Ihnen die Händehygiene-Kampagne in beiden Basel?

Ergebnisse der Online Befragung zur Händehygienekampagne BS BL

### Vorwort zur Auswertung.

245 Personen haben die Online Befragung zur Händehygienekampagne BS BL beantwortet. Die Möglichkeit zur Teilnahme bestand zwischen 2.5.2017 und 15.6.2017.

Die vorliegende Auswertung wird auf der Webseite der Kampagne ([www.haendehygiene-bsbl.ch](http://www.haendehygiene-bsbl.ch)) aufgeschaltet. Die Spitäler und Kliniken in den Kantonen BS und BL werden von uns über die Auswertung informiert.

Besten Dank für Ihr Interesse am Thema Händehygiene und an der Auswertung der Online Befragung.

Mit freundlichen Grüssen

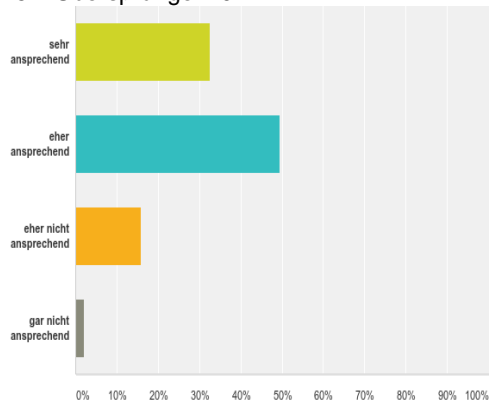
Annette Egger, Qualitätsbeauftragte Spitalversorgung Basel-Stadt



Kanton Basel-Stadt

## 1: Wie gefällt Ihnen das Kampagnen-Logo, die rote Hand mit dem grimmig-lächelnden Virus? Ist es ansprechend?

Beantwortet: 245 Übersprungen: 0



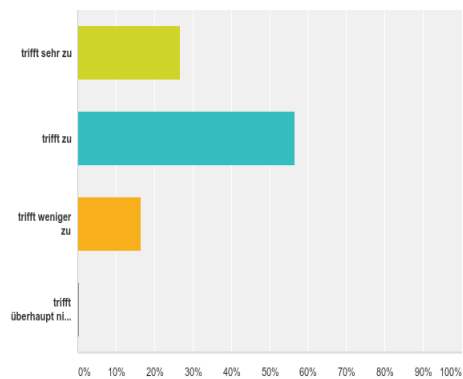
3



Kanton Basel-Stadt

## 2: Man sieht sofort, was die Kampagne aussagen möchte.

Beantwortet: 244 Übersprungen: 1



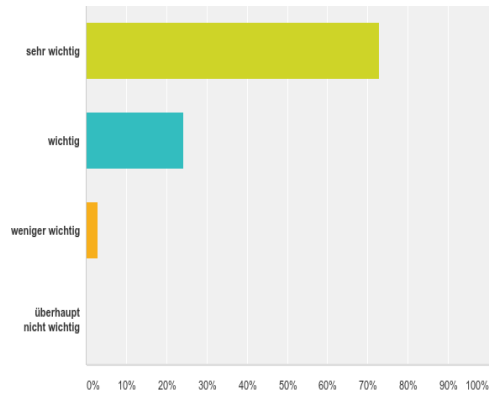
4



Kanton Basel-Stadt

### 3: Wie wichtig, denken Sie ist es, dass die Bevölkerung über die persönliche Händehygiene informiert ist?

Beantwortet: 244 Übersprungen: 1



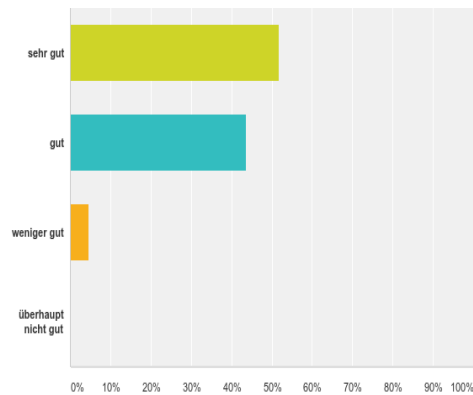
5



Kanton Basel-Stadt

### 4: Was würden Sie sagen, wie gut wissen Sie über Händehygiene Bescheid?

Beantwortet: 243 Übersprungen: 2



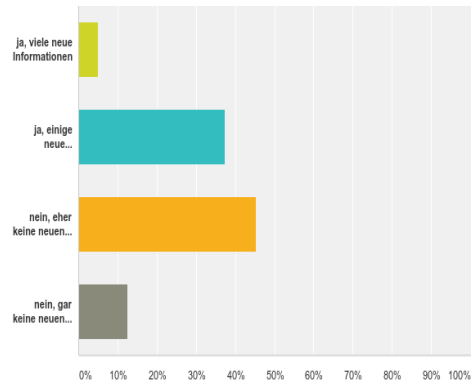
6



Kanton Basel-Stadt

## 5: Haben Sie durch die Kampagne neue Informationen erhalten?

Beantwortet: 241 Übersprungen: 4



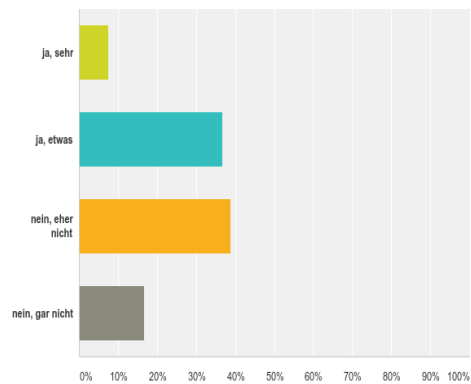
7



Kanton Basel-Stadt

## 6: Hat die Kampagne Ihr persönliches Hygieneverhalten beeinflusst?

Beantwortet: 239 Übersprungen: 6



8



Kanton Basel-Stadt

## Angaben zu den Personen, die den Fragebogen ausgefüllt haben

Üben einen Beruf im Gesundheitswesen aus und haben Kontakt mit Patienten:

ja	65.5%	156
nein	34.5%	82
Frage beantwortet		238
Frage übersprungen		7

Haben sich in den letzten Wochen als Patient/in in einem Spital aufgehalten:

ja	10.5%	25
nein	89.5%	212
Frage beantwortet		237
Frage übersprungen		8

Haben sich in den letzten Wochen als Besucher/in in einem Spital aufgehalten:

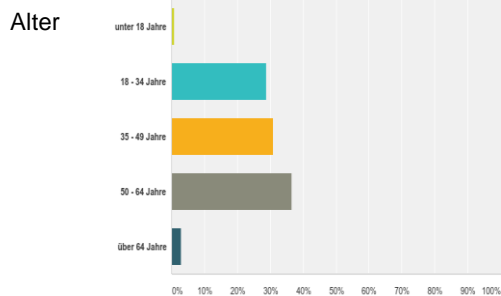
ja	37.6%	88
nein	62.4%	146
Frage beantwortet		234
Frage übersprungen		11

9



Kanton Basel-Stadt

## Alter und Geschlecht der Personen, die den Fragebogen ausgefüllt haben



Geschlecht

weiblich	70.9%	168
männlich	29.1%	69

10